

# VUELTA A LA COMUNIDAD DE MADRID




## 3ª ETAPA 22/04/2012












### COSLADA-COSLADA

CONTROL DE FIRMAS: 9:00 - 9:45

LLAMADA A CORREDORES: 10:00

SALIDA NEUTRALIZADA: 09:55


DESCRIPCION	KM	FALTAN	HORARIO 40 KM/H
SALIDA NEUTRALIZADA AVENIDA DEL PLANTIO	0,000		
Rotonda Rosa de los vientos. 2º salida hacia Av.Constitucion	0,100		
Rotonda "mujer": Continua recto	0,800		
Rotonda: recto hacia Av. José Garate	1,100		
Rotonda: recto Av. José Garate	1,600		
Rotonda: recto Av. José Garate	1,900		
Rotonda: recto hacia Av. Jarama	2,200		
Rotonda: recto, direc. San Fernando	2,500		
Rotonda "reloj": recto	2,700		
 <i>Atención, pasos elevados en M-206</i>			
Rotonda: Recto, dirección Mejorada del Campo	3,100		
<b>KM.0 SALIDA REAL TRAS ROTONDA M-206</b>	<b>0,000</b>	<b>102,800</b>	<b>10:00</b>
Rotonda M-206: Recto hacia Mejorada del Campo	0,300	102,500	10:01
Rotonda M-206: Recto hacia Mejorada del Campo	0,900	101,900	10:02
Rotonda M-206: Recto hacia Mejorada del Campo	1,400	101,400	10:03
Rotonda M-206: Recto hacia Mejorada del Campo	2,100	100,700	10:04
Rotonda M-206: Recto hacia Mejorada del Campo	2,700	100,100	10:05
Giro derecha: Dirección Vicalvaro A-3	3,900	98,900	10:06
Comienza Puerto M-203	4,300	98,500	10:07
 <b>P.M: ALTO CRISTO DE RIVAS (NUEVO).PK6. 3º CAT.</b>	<b>6,000</b>	<b>96,800</b>	<b>10:11</b>
Rotonda M-203: Continua recto, hacia Vallecas-Madrid	6,200	96,600	10:12
Rotonda M-203: Continua recto, hacia Vicálvaro-Madrid	7,900	94,900	10:13
Rotonda M-203: Derecha, dirección Vicálvaro	9,000	93,800	10:13
Rotonda M-203: Derecha, toma C/Rivas	9,600	93,200	10:14
Rotonda: Continua recto	10,000	92,800	10:15
Rotonda: Giro Derecha (Renault) c/Boyer	11,000	91,800	10:16
Rotonda: Toma 3º salida (Ctra Vicálvaro a Coslada)	11,600	91,200	10:17
Entrada TM Coslada-Continua recto-Av. Constitución	13,200	89,600	10:20
 <i>Atención, pasos elevados en población</i>			
Rotonda: Continua recto, Av. Constitución	14,100	88,700	10:21
Cruce: Giro derecha. Av. Constitución	14,200	88,600	10:21
Toma izquierda-Ayto Coslada-Av. Constitución	14,800	88,000	10:22
Rotonda: Continua recto Av. Constitución	15,200	87,600	10:22
Rotonda Rosa de los vientos. 2º salida hacia Av.Constitucion	15,400	87,400	10:23
<b>MV META VOLANTE: FRENTE POLIDEPORTIVO VALLEAGUADO</b>	<b>15,700</b>	<b>87,100</b>	<b>10:23</b>
Rotonda "mujer": Continua recto	16,000	86,800	10:24
Rotonda: recto hacia Av. José Garate	16,300	86,500	10:24
Rotonda: recto Av. José Garate	16,800	86,000	10:25
Rotonda: recto Av. José Garate	17,100	85,700	10:25
Rotonda: recto hacia Av. Jarama	17,400	85,400	10:26
Rotonda: recto, direc. San Fernando	17,700	85,100	10:26
Rotonda "reloj": recto	17,900	84,900	10:27
 <i>Atención, pasos elevados en M-206</i>			
Rotonda: Recto, dirección Mejorada del Campo	18,400	84,400	10:28
Rotonda M-206: Recto hacia Mejorada del Campo	18,900	83,900	10:28
Rotonda M-206: Recto hacia Mejorada del Campo	19,470	83,330	10:29
Rotonda M-206: Recto hacia Mejorada del Campo	20,000	82,800	10:30
Rotonda M-206: Recto hacia Mejorada del Campo	20,700	82,100	10:31
Rotonda M-206: Recto hacia Mejorada del Campo	21,100	81,700	10:32
Rotonda: 3º salida dirección Mejorada-Alcala M-203	22,800	80,000	10:35
Rotonda: Recto, dirección Alcala	24,600	78,200	10:38

Rotonda: 3º Salida dirección Torrejón de Ardoz-Alcala de Henares	26,200	76,600	10:42
Rotonda: Recto, dirección Alcala. Continúa recto Zona Industrial	31,000	71,800	10:45
 <i>Precaución Zona obras 5 km</i>			
<b>MV</b> META VOLANTE: CARRETERA M-203 SEÑAL "ALCALA DE HENARES 3"	34,700	68,100	10:48
Toma salida 11A M-203: M-300 Alcala de Henares Centro-Torrejón	36,000	66,800	10:52
Giro 1º dcha dirección Alcala de Henares	36,600	66,200	10:54
 <i>Precaución Zona obras y pasos elevados</i>			
Rotonda: 1º salida Dirección Loeches-Arganda	38,600	64,200	10:56
Rotonda: Recto Dirección Loeches-Arganda	40,400	62,400	11:00
Rotonda: Recto Dirección Loeches-Arganda	41,100	61,700	11:02
<b>Atención:</b> Giro a derecha dirección ZULEMA. Comienza Puerto	41,600	61,200	11:03
 <i>Precaución Galibo 2,70m</i>			
<b>▲ P.M.: ALTO ZULEMA. 2º CAT.</b>	43,300	59,500	11:10
 <i>Atraviesa Urbanización Zulema Precaución Galibo 2,70m y pasos elevados en urbanización Zulema</i>			
Rotonda: Dirección Loeches M-300	44,300	58,500	11:11
Rotonda: Dirección Loeches Entrada T.M Torres de la Alameda. Recto	45,000	57,800	11:12
Rotonda: 3º Salida dirección M-225 Torres de la Alameda	48,500	54,300	11:14
Rotonda: Continúa recto	50,500	52,300	11:16
Rotonda: 1º salida Dirección Campo Real-Pozuelo del Rey	50,700	52,100	11:16
 <i>Atención, pasos elevados en población</i>			
Rotonda: Recto Campo Real. Paseo de los Pozos	51,100	51,700	11:17
Comienza Puerto. Parte nueva Torres de la Alameda	51,200	51,600	11:17
<b>▲ P.M.: ALTO TORRES DE LA ALAMEDA 3º CAT.</b>	53,700	49,100	11:20
 <i>Precaución bajada</i>			
M-220 Toma derecha dirección Campo Real	56,500	46,300	11:25
  <i>Precaución Zona Obras</i>			
Giro izquierda dirección Campo Real	57,200	45,600	11:26
Rotonda: 1º salida Dirección Campo Real-Pozuelo del Rey. Entrada Campo Real	58,800	44,000	11:27
Rotonda: Recto, dirección "Residencia Municipal Mayores-Arganda del Rey"	59,600	43,200	11:29
<b>MV</b> META VOLANTE: CAMPO REAL	60,000	42,800	11:30
 <i>Precaución bajada</i>			
Rotonda: Dirección M-209 Arganda del Rey	60,300	42,500	11:31
Rotonda: Dirección M-209 Arganda del Rey	60,800	42,000	11:33
Rotonda: 1º salida Dirección Loeches-Alcala M-300	66,200	36,600	11:42
 <i>Carril izquierdo!. Continua recto</i>			
Rotonda: Dirección M-300 Alcala de Henares	74,400	28,400	11:54
<b>Giro izquierda:</b> M-206 Torrejón de Ardoz	74,700	28,100	11:55
Rotonda: Continúa recto dirección Torrejón de Ardoz	75,400	27,400	11:57
Cruce con Torres de la Alameda: Continúa recto	76,800	26,000	12:00
 <i>Precaución Zona Obras</i>			
Rotonda: Izquierda dirección Mejorada M-203	80,600	22,200	12:06
Rotonda: 1º derecha dirección San Fernando M-203	85,500	17,300	12:10
Rotonda M-203: Recto A-3 Madrid	87,000	15,800	12:12
Rotonda: Izquierda Dirección A-3 Vicalvaro	88,800	14,000	12:14
Comienza Puerto M-203	89,000	13,800	12:15
<b>▲ P.M.: ALTO CRISTO DE RIVAS (NUEVO).PK6. 3º CAT.</b>	90,700	12,100	12:20
Rotonda M-203: Continúa recto, hacia Vallecas-Madrid	91,000	11,800	12:21
Rotonda M-203: Continúa recto, hacia Vicálvaro-Madrid	92,700	10,100	12:23
Rotonda M-203: Derecha, dirección Vicálvaro	93,800	9,000	12:24
Rotonda M-203: Derecha, toma C/Rivas	94,400	8,400	12:25
Rotonda: Continúa recto	95,000	7,800	12:25
Rotonda: Giro Derecha (Renault) c/Boyer	95,800	7,000	12:26
Rotonda: Toma 3º salida (Ctra Vicálvaro a Coslada)	96,400	6,400	12:26
Entrada TM Coslada-Continúa recto-Av. Constitución	98,000	4,800	12:27





*Atención, pasos elevados en población*

Rotonda: Continua recto, Av. Constitución	98,900	3,900	12:28
Rotonda: 2º Salida, hacia Av. Virgen de la cabeza	99,200	3,600	12:29
Rotonda: Recto, hacia Av. Virgen de la cabeza	99,400	3,400	12:29
Rotonda: Continua recto	100,200	2,600	12:30
Rotonda: 1º derecha direccion "Punto Limpio-Hospital Asepeyo" c/Rioja	100,700	2,100	12:31
Rotonda: 1º derecha Av. Jose Garate	101,600	1,200	12:32
Rotonda "mujer": 1º derecha -Av. Constitucion	101,900	0,900	12:33
Rotonda "rosa de los vientos": 1º salida Avda. Plantio	102,500	0,300	12:34
 META	102,800	0,000	12:35